



# Bilan touristique printemps 2024 dans la Loire

juin 2024

# BILAN DU PRINTEMPS : SOURCES DE DONNÉES

## Observatoire du Tourisme dans la Loire

Une collaboration entre les Offices de Tourisme  
et l'Agence de Développement Touristique de la Loire

### DE MI-MARS À MAI

#### FLUX VISION TOURISME

Analyse des données de fréquentation Orange Flux Vision (suivi de la fréquentation totale grâce à la téléphonie mobile).

Nuitées marchandes et non marchandes.

#### CENTRALE DE RÉSERVATION GÎTES DE FRANCE

Données des meublés labellisés Gîtes de France en centrale de réservation.

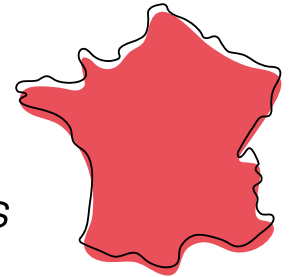
Ces données sont collectées auprès de l'association des Gîtes de France Loire.

#### DISPOSITIF LIGHTHOUSE

Analyse les données des plateformes de locations entre particuliers [Airbnb, Booking et Abritel (Vrbo)]. Données 2024 provisoires susceptibles d'évoluer.



# CE PRINTEMPS EN FRANCE



*Extraits des notes de conjonctures nationales*



**“Les premières tendances de fréquentation du mois d’avril sont décevantes** à l’échelle nationale, notamment au regard des bons résultats enregistrés en avril 2023. Les destinations mettant en cause le calendrier (place du week-end de Pâques et ordre des zones) mais aussi et surtout les conditions météorologiques généralement maussades qui ont limité la fréquentation locale et les réservations (souvent françaises) de dernière minute.”

**“Une fréquentation touristique stable de Pâques à Pentecôte grâce à la performance du week-end cumulant les jours fériés du 8 mai et de l’Ascension.**

- *Les premières tendances de fréquentation de la période comprise entre Pâques et Pentecôte (du 29 mars au 20 mai) s’annoncent stables à l’échelle nationale, même si partagées et variables selon les périodes, les destinations et les types d’espaces. Les mauvaises conditions météorologiques ont clairement impacté la fréquentation touristique sur la période.”*

# CE PRINTEMPS DANS LA LOIRE

## CE QU'IL FAUT RETENIR

### Un printemps globalement satisfaisant malgré la météo maussade

 **+2%**  
de nuitées

par rapport au printemps 2023

**+22%** sur les week-ends du mois de Mai / 2023



**Une légère progression des nuitées globales grâce au succès week-ends prolongés du mois de mai.**

La fréquentation des hébergements locatifs (meublés Gîtes de France et locations de particuliers à particuliers) suit les mêmes tendances, avec une hausse des nuitées sur le printemps.

Un recul des excursions,  
impactées notamment par la  
météo maussade

 **-8%**

d'excursions

par rapport au printemps  
2023



### De belles perspectives pour l'été :

De bonnes perspectives pour les meublés Gîtes de France cet été avec une hausse des réservations sur la période de juin à aout, par rapport 2024, notamment sur le mois d'aout.

Pour les plateformes de location entre particuliers, les réservations sont également à la hausse pour l'été, avec +6% de nuitées réservées\* par rapport à l'année dernière.

# ACTIVITÉ MESURÉE SUR LA LOIRE

## Les excursions



# -8%

**d'excursionnistes  
par rapport au printemps 2023**

Les excursionnistes sont moins nombreux au printemps dans la Loire. Un volume qui baisse depuis 2023, mais qui reste au dessus de 2019.

**> +5% par rapport au printemps 2019**



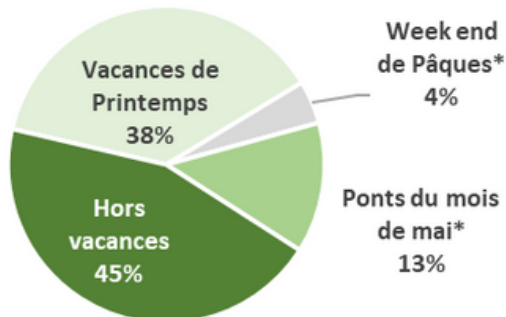
### FRANÇAIS

# 3,5 millions



**d'excursionnistes français**  
-9% par rapport à 2023

**dont 55% sur les périodes de vacances et ponts**



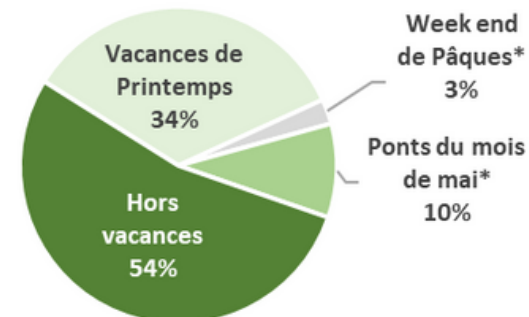
### ÉTRANGERS

# 478 000



**excursionnistes étrangers**  
-4% par rapport à 2023

**dont 46% sur les périodes de vacances et ponts**



# ACTIVITÉ MESURÉE SUR LA LOIRE

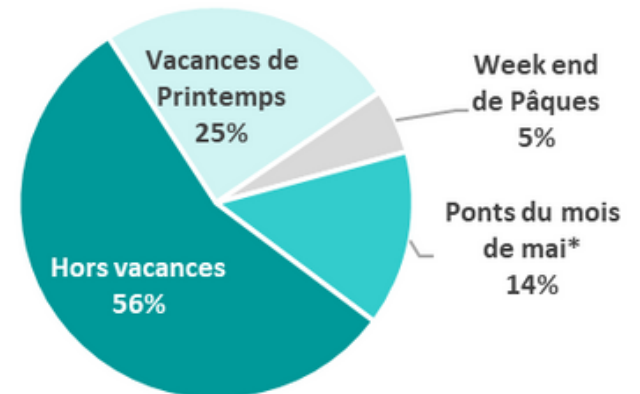
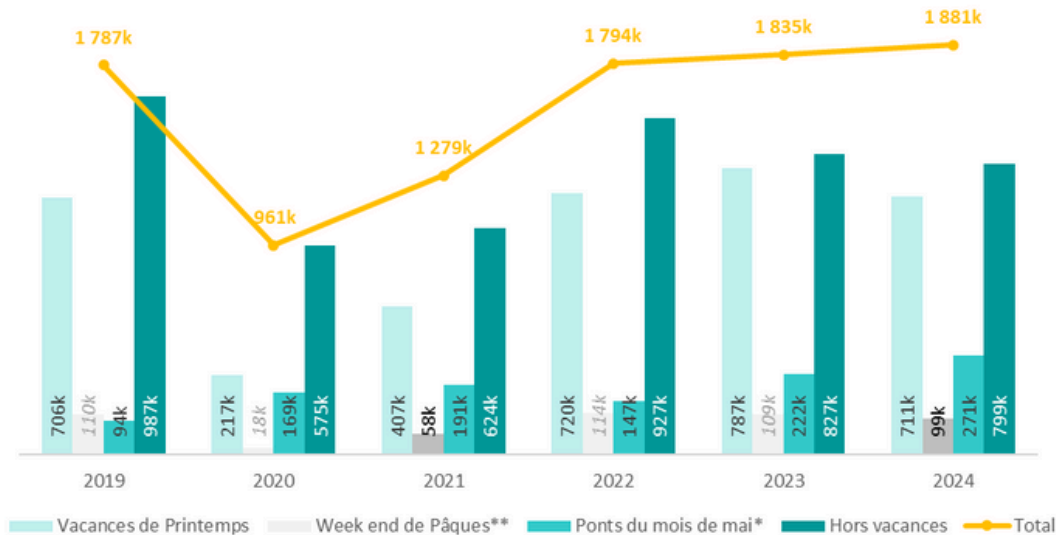
## Les nuitées globales

### Sur le printemps

 **+2%**  
de nuitées  
par rapport au printemps  
2023

**1.88 millions de nuitées** consommées sur le département au printemps

- Une **progression constante depuis le printemps 2021**, avec un volume de nuitées qui dépasse celui de 2019 (+5%)
- La part des nuitées sur les **ponts du mois de mai** (hors vacances scolaires) est particulièrement importante grâce à un calendrier favorable aux longs week-end : **+22%** de nuitées par rapport à 2023



**Alerte méthodologique** : l'enquête prend en compte l'ensemble des nuitées effectuées sur le territoire, qu'elles soient **marchandes** ou **non marchandes**. La baisse observée peut être en grande partie imputée aux nuitées en hébergements non marchands (famille et amis) et ne remet pas forcément en cause les tendances positives annoncées par les hébergements marchands (hôtels, campings, meublés...)

\* Ponts du mois de mai **hors vacances scolaires**

\*\* En 2024 et 2021, le **week-end de Pâques est hors vacances scolaires** :

En 2019, 2020, 2022 et 2023, le **week-end de Pâques fait partie intégrantes des vacances scolaires**. Les nuitées correspondantes sont déjà comprises dans les Vacances de Printemps. Elles sont présentées pour information et comparaisons, mais ne doivent pas être comptées deux fois.

Source : Dispositif Flux Vision Tourisme

# ACTIVITÉ MESURÉE SUR LA LOIRE

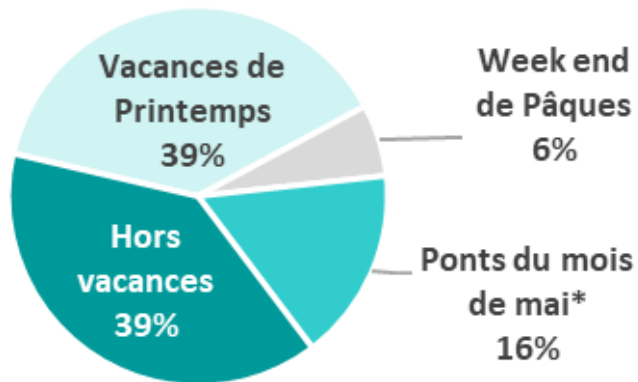
## Les nuitées globales des Français



Des nuitées domestiques  
au dessus de 2019

### 1.20 millions

de nuitées françaises  
consommées au printemps  
**+2%** par rapport à 2023  
**+6%** par rapport à 2019



Le volume de nuitées des Français au printemps est en légère hausse par rapport à 2023, et ce malgré un mois d'avril décevant. Il est compensé par un bon mois de mars et surtout par le succès des ponts du mois de mai.

Une part toujours importante des  
clientèles françaises de proximité :

**3 principales régions émettrices**

**Auvergne-Rhône-Alpes : 46%**  
des nuitées françaises

**Île-de-France : 14%**  
des nuitées françaises

**PACA : 8%**  
des nuitées françaises



**3 départements limitrophes sur le podium**

**Rhône : 19.7%**  
des nuitées françaises

**Isère : 6.7%**  
des nuitées françaises

**Haute-Loire : 4.1%**  
des nuitées françaises

# ACTIVITÉ MESURÉE SUR LA LOIRE

## Les nuitées globales des Etrangers




### Des clientèles étrangères en hausse

# 675 900

nuitées étrangères\*

+4% par rapport à 2023

+3% par rapport à 2019



On observe une bonne progression des nuitées étrangères sur le printemps depuis 2021, avec un volume qui repasse au dessus de celui de 2019.

\*Attention, les clientèles étrangères (comme françaises) prend en compte l'ensemble des étrangères répondant à la définition de touriste : « personne non-résidente dormant sur le territoire au moins une nuit ». Il peut donc s'agir de touristes de loisirs ou de touristes d'affaires (VRP, ouvriers, ...), séjournant en hébergements marchands (hôtels, campings, ...) ou non marchand (famille, amis).

### Origine des clientèles étrangères

**56% de clientèles européennes.**

Part des clientèles cibles :

**Allemagne : 6%**  
des nuitées étrangères

**Espagne : 5%**  
des nuitées étrangères

**Suisse : 5%**  
des nuitées étrangères

**Italie : 4%**  
des nuitées étrangères

**Pays-Bas : 4%**  
des clientèles étrangères

**Belgique : 3%**  
des nuitées étrangères

**Royaume Uni : 3%**  
des clientèles étrangères



# ACTIVITÉ MESURÉE SUR LA LOIRE

## Les nuitées globales sur les territoires ligériens

	Evolution par rapport au printemps 2023	Répartition des nuitées de la saison d'hiver			
		% nuitées Vacances de Printemps	% nuitées Week end de Pâques*	% nuitées Ponts du mois de mai*	% nuitées Hors vacances
Chalmazel	+14%	35%	6%	23%	37%
Charlieu-Belmont	-12%	37%	7%	17%	38%
Forez Est	-1%	36%	6%	15%	43%
Loire Forez	0%	37%	6%	17%	40%
Pilat	+12%	39%	5%	15%	41%
Roannais	-3%	38%	6%	16%	39%
SEM	+3%	38%	5%	13%	45%
<b>Loire</b>	<b>+2%</b>	<b>25%</b>	<b>5%</b>	<b>14%</b>	<b>56%</b>

### On observe des situations variés selon les territoires du département :

- Une hausse du nombre de nuitées dans le Pilat, sur Saint-Etienne Métropole et à Chalmazel (boosté par l'ouverture de la station lors des week-ends du mois de mai)
- Une fréquentation stable sur l'ensemble du Forez
- Un recul des nuitées dans le Roannais et dans le Pays de Charlieu-Belmont

### Cependant, on observe des tendances communes à l'ensemble des territoires :

- Une baisse de nuitées sur les vacances de printemps, à l'exception du Pilat (fréquentation stable)
- Une très bonne fréquentation des week-ends prolongés du mois de mai



# LES MEUBLÉS GÎTES DE FRANCE EN CENTRALE DE RESERVATION

Un printemps en progression  
pour les meublés Gîtes de France en centrale de réservation!

## 26 900 nuitées

**Le nombre de nuitées progresse globalement de 6% par rapport au printemps 2023.**

A noter cependant un recul de nuitées sur l'ensemble des vacances de Printemps avec -8% de nuitées sur 1 an, contrasté entre les 2 semaines vacances de la zones A (Lyon) en hausse (+30%) et celles des autres zones en baisse (-36%).

**+6%**

de semaines louables / 2023

Durée de séjour

**4.5 jours**

**5 900**

Arrivées

soit +3% par rapport à 2023

**16% sur fin mars  
37% en avril  
47% en mai**

**39%**

de taux d'occupation moyen

soit +1.2 points par rapport à 2023

**26% sur fin mars  
41% en avril  
46% en mai**

**De bonnes perspectives pour l'été avec une hausse des réservations sur la période de juin à aout par rapport 2023, notamment sur le mois d'aout.**



# DU CÔTÉ DES PLATEFORMES DE LOCATION ENTRE PARTICULIERS

Les transactions sur les plateformes de location de particuliers à particuliers représentent plus de :

**112 500**  
**Nuits réservées\***  
*Entre mi-mars et fin mai 2024*

↑ +12% par rapport à 2023

↑ +122% par rapport à 2019

**+ 28%**  
de nuits réservables / 2023



Durée moyenne de séjours  
**3.3 jours**

**31%**

**de taux d'occupation**  
- 4 points par rapport à 2023,  
lié à une hausse de l'offre plus forte que  
celle des nuits réservées

**31% de TO sur les vacances de  
Printemps**  
**32% sur le week-end de Pâques**  
**41% sur les ponts du mois de mai\*\***  
**29% hors vacances scolaires**

**Le revenu total**  
Sur la base des tarifs des nuits réservées  
s'élève à plus de

**6,1 Millions €**

-4% par rapport à 2023.



**Les réservations sont à la hausse pour l'été (+6%) par rapport à 2023.**

Alerte méthodologique

\***Attention**, nous parlons bien ici de « nuits » et non de « nuitées ». Il s'agit donc du nombre de nuits pendant lesquelles les hébergements auront été loués, sans prendre en compte la capacité ou le nombre de personnes présentes dans chaque hébergement.  
Par exemple : un studio 2 personnes loué 2 nuits + un gîte 10 personnes loués 3 nuits = 5 nuits au total

\*\* Pont du moi de mai hors vacances scolaires : 8mai/Ascension et Pentecôte en 2024

Source : Dispositif LightHouse

## Contact observatoire :

Dorothee MARION  
33(0)4 77 59 96 65  
[dorothee@loiretourisme.com](mailto:dorothee@loiretourisme.com)

## Contact presse :

Annick PAILLEUX  
06 82 72 20 76  
[annick@loiretourisme.com](mailto:annick@loiretourisme.com)

**LOIRE**  
**TOURISME**

22, rue Paul Petit  
F- 42100 Saint- Etienne

Suivez l'actualité du tourisme dans la Loire sur  
[pro.loiretourisme.com](http://pro.loiretourisme.com)